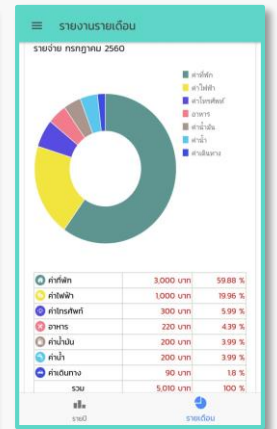
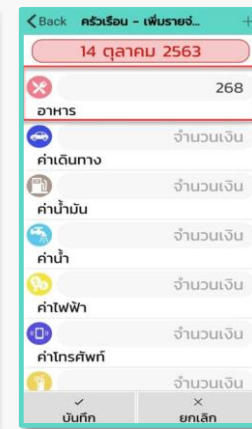



# Smart Me

เรารู้

“รู้รับ รู้จ่าย รู้ฐานะตนเอง รู้ต้นทุน รู้กำไร”



# Smart Me

เรารู้


ช่องทางการดาวน์โหลด 



สำหรับ Smart phone ระบบปฏิบัติการ IOS



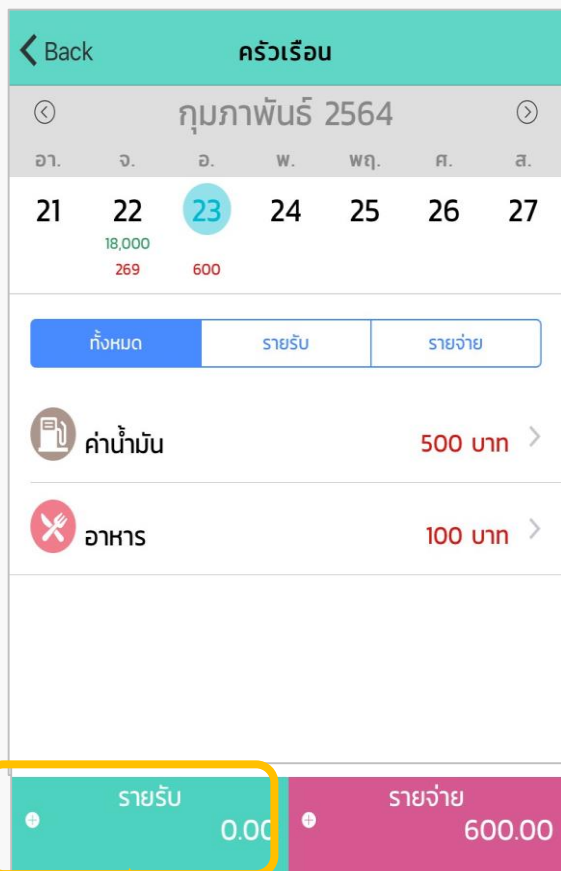
สำหรับ Smart phone ระบบปฏิบัติการ Android



- ระบบปฏิบัติการ iOS เวอร์ชัน ๑๑.๐ ขึ้นไป (iPhone, iPad และ iPod touch)
- ระบบปฏิบัติการ Android เวอร์ชัน ๖.๐ ขึ้นไป (Mobile Phone และ Tablet)

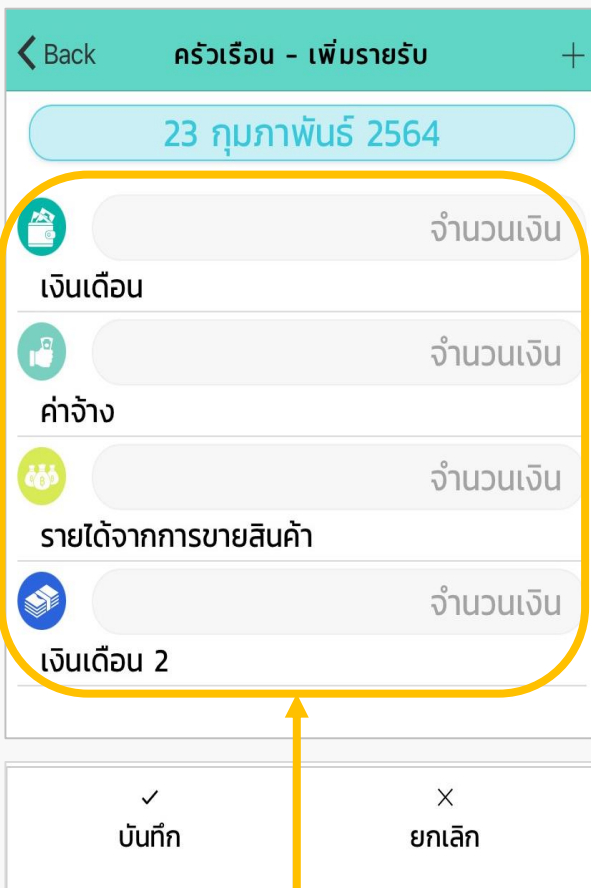
๓

บันทึกจำนวนเงินที่ได้รับเงิน



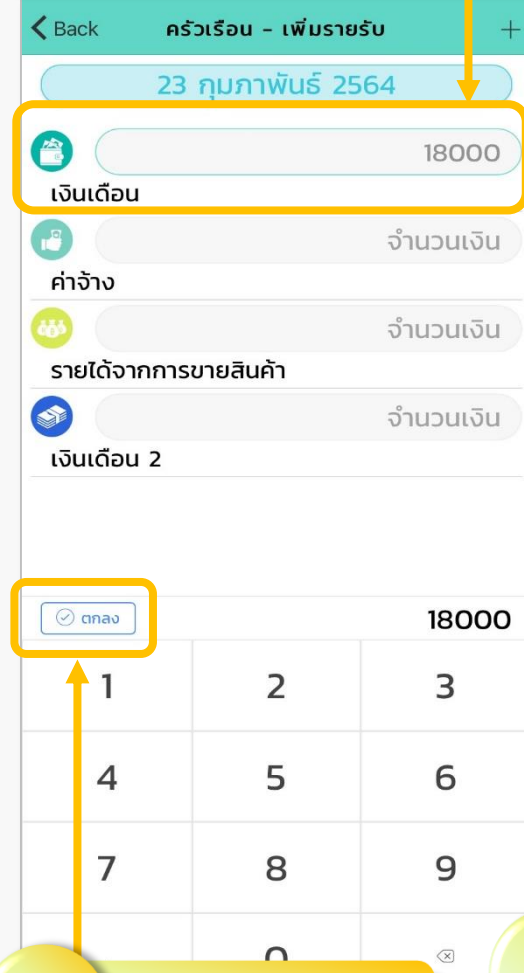
๑

บันทึกรายรับ



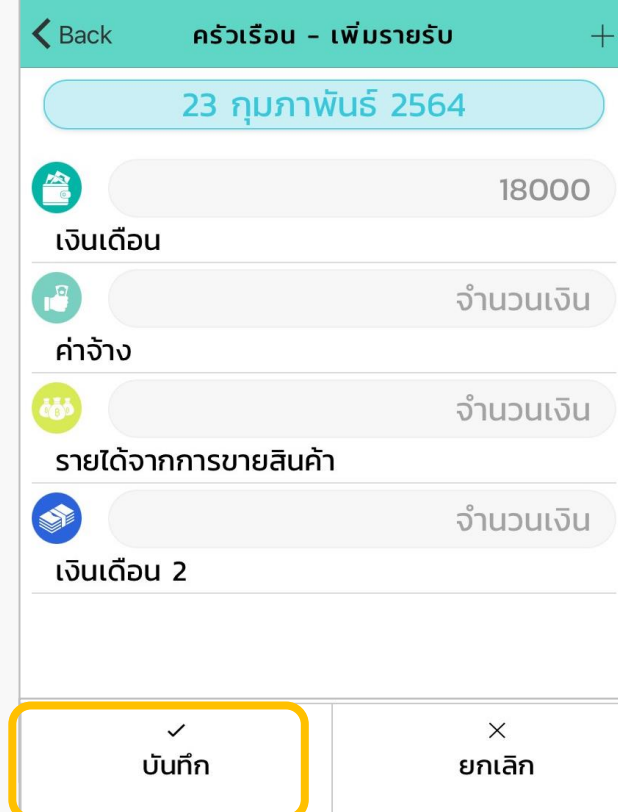
๒

เลือกรายการรายรับ



๔

คลิก ตกลง



๕

คลิก บันทึก

๑ บันทึกค่าใช้จ่าย

๒ เลือกรายการรายจ่าย

๓ บันทึกจำนวนเงินที่จ่าย

๔ คลิก ตกลง

๕ คลิก บันทึก



เมนู

- หน้าหลัก
- ครัวเรือน
- ยอดเงินสดยกมา
- อาชีพ
- รายงานครัวเรือน**
- รายงานอาชีพ
- รายงานเงินสด
- ตั้งค่า
- เกี่ยวกับ

ออกจากระบบ

๒ เมนู

รายงานรายปี

ปี 2563

แสดงรายงาน

รายงานรายปี

ยอดยกมา	5,000.00 บาท
รายรับ	155,641.00 บาท
รายจ่าย	95,214.95 บาท
คงเหลือ	65,426.05 บาท

Excel PDF

รายงานรายปี แยกตามเดือน

เดือน	ยอดยกมา	รายรับ	รายจ่าย
มกราคม			
กุมภาพันธ์			
มีนาคม			
เมษายน			
พฤษภาคม			
มิถุนายน			
กรกฎาคม			
สิงหาคม			
กันยายน			

รายปี รายเดือน

๑

๓

ส่งออกเป็น Excel หรือ PDF

รายปี

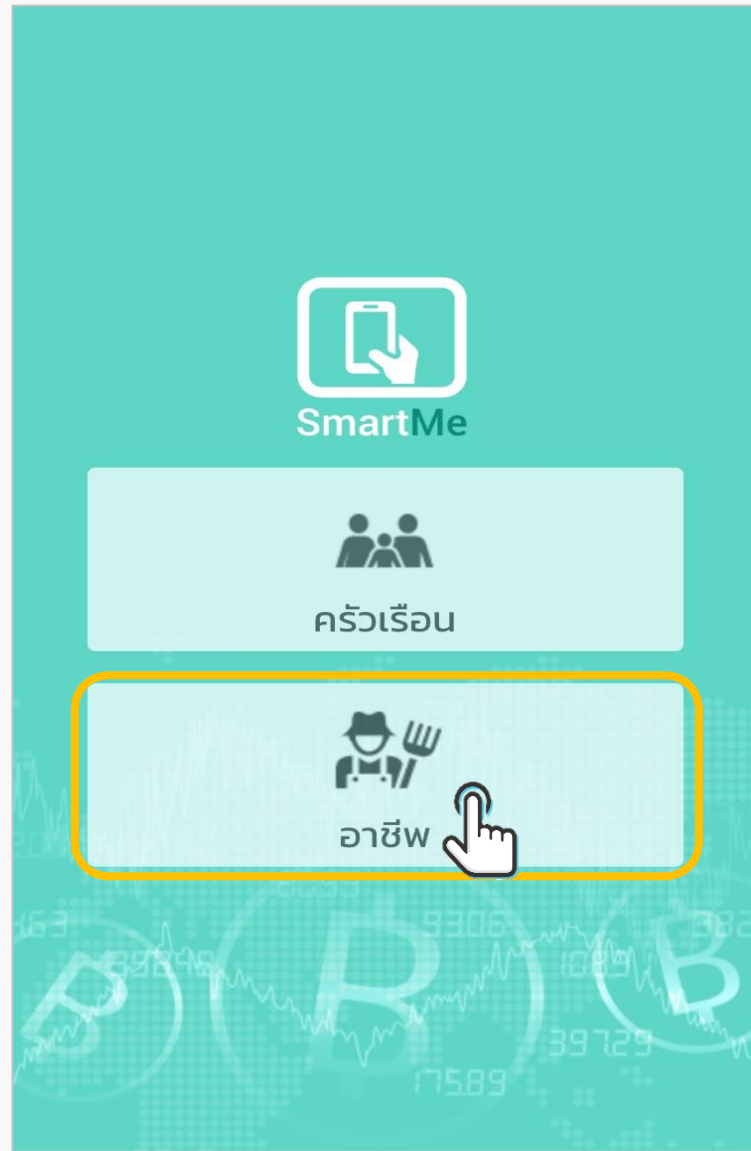
รายเดือน

## การแสดงผลรายงาน

report\_year\_4...

บัญชีครัวเรือน  
รายงานสรุปประจำปี 2563

เดือน	รายรับ	รายจ่าย	คงเหลือ
ยอดยกมา			5,000.00
มกราคม	21,671.00	12,167.00	14,504.00
กุมภาพันธ์	15,320.00	11,408.00	18,416.00
มีนาคม	8,050.00	6,930.00	19,536.00
เมษายน	5,390.00	3,807.80	21,118.20
พฤษภาคม	20,500.00	14,127.00	27,491.20
มิถุนายน	21,550.00	13,505.90	35,535.30
กรกฎาคม	20,600.00	16,262.75	39,872.55
สิงหาคม	21,250.00	11,735.50	49,387.05
กันยายน	0.00	0.00	49,387.05
ตุลาคม	21,310.00	5,271.00	65,426.05
พฤศจิกายน	0.00	0.00	65,426.05
ธันวาคม	0.00	0.00	65,426.05
รวม	155,641.00	95,214.95	65,426.05





## การบันทึก และเพิ่มหมวดหมู่รายได้

๓ เพิ่มหมวดหมู่รายได้

Back | ทำสวน - เพิ่มรายได้ | +

11 ตุลาคม 2561

จำนวนเงิน

ขายผลผลิต

ขายมะม่วง 5000

ตกลง 5000

1	2	3
4	5	6
7	8	9
.	0	✕

๑ บันทึก "จำนวนเงิน" แล้ว "ตกลง"

Back | ทำสวน - เพิ่มรายได้ | +

11 ตุลาคม 2561

จำนวนเงิน

ขายผลผลิต

ขายมะม่วง 5000

บันทึก ยกเลิก

๒ บันทึก

๔ เลือก "Icon" บันทึก "ชื่อรายได้"

Back | เพิ่มหมวดหมู่รายได้

ขายมะม่วง

เลือก icon

บันทึก ยกเลิก

๕ บันทึก



## การบันทึก และเพิ่มหมวดหมู่ต้นทุน/ค่าใช้จ่าย

← Back **ทำสวน - เพิ่มต้นทุน/ค...** +

11 ตุลาคม 2561

จำนวนเงิน

ค่าพันธุ์พืช 2000

ค่าปุ๋ย

จำนวนเงิน

ค่ายาปราบศัตรูพืช

จำนวนเงิน

ตกลง 2000

1	2	3
4	5	6
7	8	9
.	0	⊗

๑ บันทึก "จำนวนเงิน" แล้ว "ตกลง"

← Back **ทำสวน - เพิ่มต้นทุน/ค...** +

11 ตุลาคม 2561

จำนวนเงิน

ค่าพันธุ์พืช 2000

ค่าปุ๋ย

จำนวนเงิน

ค่ายาปราบศัตรูพืช

จำนวนเงิน

ค่าแรงงาน

บันทึก ยกเลิก

๒ บันทึก

๔ เลือก "Icon" บันทึก ชื่อต้นทุนและค่าใช้จ่าย

← Back **เพิ่มหมวดหมู่ต้นทุน/ค่า...**

ค่าปุ๋ย

เลือก icon

บันทึก ยกเลิก

๕ บันทึก

**ต้นทุนอาชีพ**

**ทำไร่**  
วันเริ่มต้น 16 ตุลาคม 2561  
รายได้: 5,000.00 บาท

แก้ไข	รายงาน	ลบ
-------	--------	----

**ทำสวน**  
วันเริ่มต้น 11 ตุลาคม 2561  
รายได้: 3,200.00 บาท ต้นทุน/ค่าใช้จ่าย: 3,200.00 บาท


แก้ไข	รายงาน	ลบ
-------	--------	----

+  
เพิ่มอาชีพ

← Back รายงาน ทำสวน

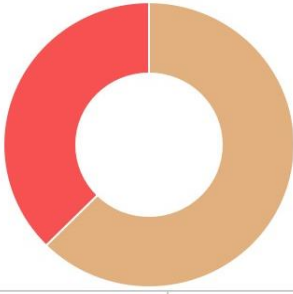
Excel PDF

รายได้ ทำสวน



ขายมะม่วง	5,000 บาท	100 %
รวม	5,000 บาท	100 %

ต้นทุน/ค่าใช้จ่าย ทำสวน



ค่าปุ๋ย	2,000 บาท	62.5 %
ค่ายาปราบศัตรูพืช	1,200 บาท	37.5 %
รวม	3,200 บาท	100 %

รายงานสรุป



	จำนวนเงิน	%ของรายได้
รายได้	5,000 บาท	100 %
ต้นทุน/ค่าใช้จ่าย	3,200 บาท	64 %
กำไร(ขาดทุน)	1,800 บาท	36 %



**กรมตราชับัญชี  
สักรณ  
ขอขอบคณ**