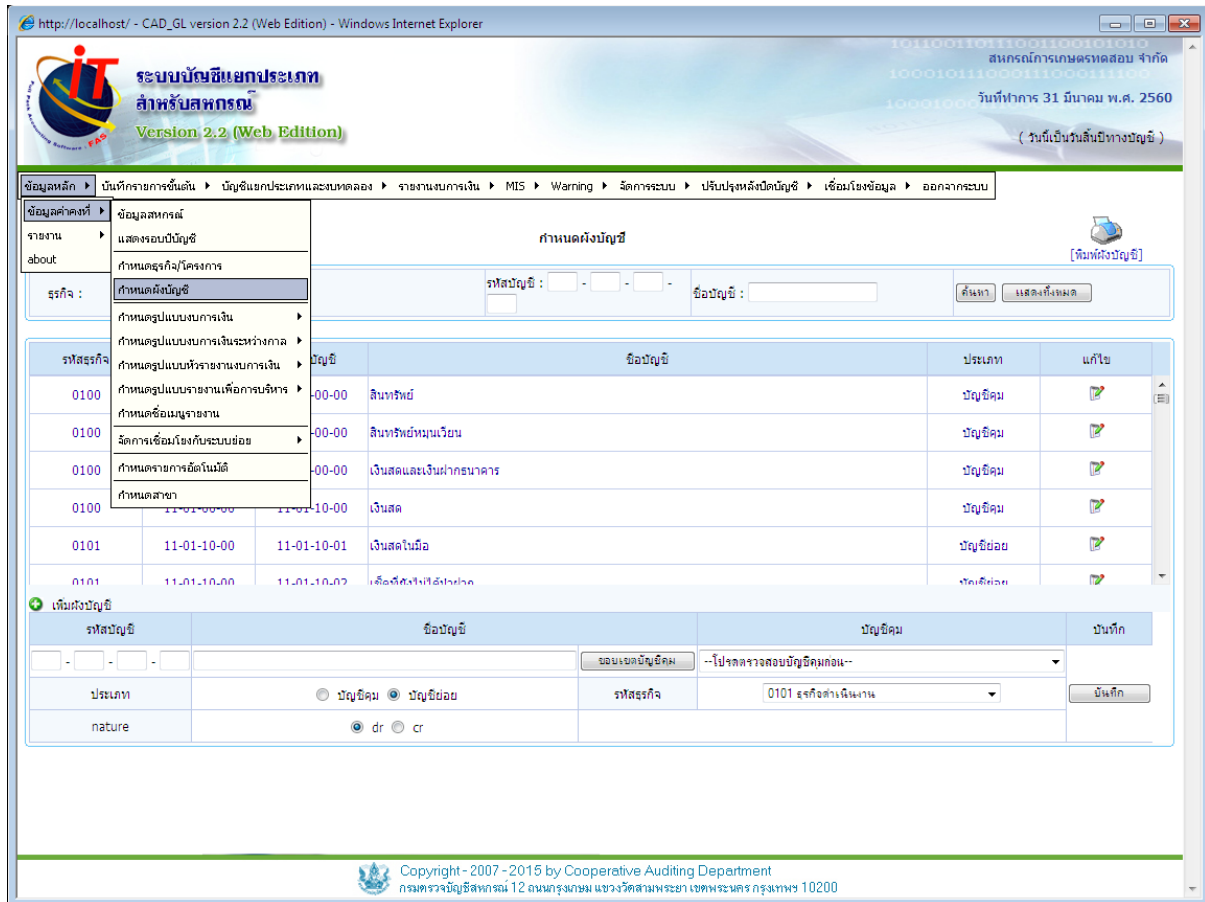


การกำหนดผังบัญชี

๑. เมนูข้อมูลหลัก / ข้อมูลค่าคงที่ / กำหนดผังบัญชี

ผังบัญชีเป็นสิ่งสำคัญในการกำหนดรูปแบบงบการเงินที่ถูกต้อง เมื่อเข้าสู่เมนูกำหนดผังบัญชี จะปรากฏหน้าจอกำหนดผังบัญชีที่เป็นผังบัญชีมาตรฐาน ผังบัญชีมาตรฐานนี้สามารถแก้ไขได้เฉพาะชื่อ ถ้ามีการใช้ผังบัญชีมาตรฐานแล้วไม่สามารถแก้ไขได้ ตามรูปภาพประกอบที่ ๑



The screenshot displays the 'กำหนดผังบัญชี' (Account Structure) web application. The interface includes a navigation menu on the left with options like 'ข้อมูลหลัก', 'ข้อมูลค่าคงที่', and 'กำหนดผังบัญชี'. The main area shows a table of account structures with columns for 'รหัสบัญชี' (Account Code), 'ชื่อบัญชี' (Account Name), 'ประเภท' (Category), and 'แก้ไข' (Edit). Below the table is a 'เพิ่มผังบัญชี' (Add Account Structure) form with fields for 'รหัสบัญชี', 'ชื่อบัญชี', 'บัญชีเดิมน', 'บัญชีใหม่', 'ประเภท', and 'nature' (dr or cr).

รหัสบัญชี	ชื่อบัญชี	ประเภท	แก้ไข
0100	สินทรัพย์	บัญชีคุม	
0100	สินทรัพย์หมุนเวียน	บัญชีคุม	
0100	เงินสดและเงินฝากธนาคาร	บัญชีคุม	
0100	เงินสด	บัญชีคุม	
0101	11-01-10-00	เงินสดในมือ	
0101	11-01-10-00	เงินสดในมือ	

รูปภาพประกอบที่ ๑

๒. การเพิ่มผังบัญชี บันทึกรายการส่วน **เพิ่มผังบัญชี** คือ ระบุรหัสบัญชี ชื่อบัญชีที่ต้องการเพิ่มคลิกปุ่ม **ขอบเขตบัญชีคุม** เมื่อคลิกที่ปุ่มขอบเขตบัญชีคุมโปรแกรมจะเลือกเฉพาะผังบัญชีคุมที่เกี่ยวข้องมาแสดงเลือกประเภท nature รหัสธุรกิจ เช่น **รหัสบัญชี** ๑๑-๐๑-๓๐-๒๕ **ชื่อบัญชี** เงินฝากสหกรณ์ออมทรัพย์ จ.ก.ส. ๒๓๑-๑-๐๐๑๑๐-๘ **บัญชีคุม** ๑๑-๐๑-๓๐-๐๐ **ประเภท** บัญชีย่อย **รหัสธุรกิจ** ๐๑๐๑ nature dr ธุรกิจดำเนินงาน ตามรูปภาพประกอบที่ ๒

ระบบบัญชีแยกประเภท
สำหรับสหกรณ์
Version 2.2 (Web Edition)

กำหนดผังบัญชี

ธุรกิจ : - เลือกธุรกิจสำหรับกิจการค้นหา - รหัสบัญชี : - - - - ชื่อบัญชี :

รหัสธุรกิจ	รหัสบัญชีคุม	รหัสบัญชี	ชื่อบัญชี	ประเภท	แก้ไข
0101	11-01-30-00	11-01-30-21	เงินฝาก รกส.020-0-03779729(คก.บัตรเกษตรกรรูกค้า รกส.)	บัญชีย่อย	<input type="checkbox"/> <input type="checkbox"/>
0101	11-01-30-00	11-01-30-22	เงินฝาก รกส.020-0-2261203-3(บัตรเครดิตเกษตรกรรูกค้า/สินค้าเกษตร)	บัญชีย่อย	<input type="checkbox"/> <input type="checkbox"/>
0101	11-01-30-00	11-01-30-23	เงินฝาก รกส.020-02736485-1(คก.หักหนี้เกษตรกรรายย่อยฯพหิไม่เกิน500,000)	บัญชีย่อย	<input type="checkbox"/> <input type="checkbox"/>
0101	11-01-30-00	11-01-30-24	เงินฝาก รกส.020045948174(โครงการสินเชื่อรวมรวมข้าวฯ)	บัญชีย่อย	<input type="checkbox"/> <input type="checkbox"/>
0100	11-01-00-00	11-01-40-00	เงินฝากธนาคาร - ประชา	บัญชีคุม	<input type="checkbox"/>
0101	11-01-40-00	11-01-40-01	เงินฝากธนาคาร - ประชา	บัญชีย่อย	<input type="checkbox"/>

รหัสบัญชี	ชื่อบัญชี	บัญชีคุม	บันทึก
11 - 01 - 30 - 25	เงินฝากสหกรณ์ออมทรัพย์ จ.ก.ส. 231-1-00110-8	<input type="button" value="ขอบเขตบัญชีคุม"/> 0100 11-01-30-00 เงินฝากธนาคาร - ออมทรัพย์	<input type="button" value="บันทึก"/>
ประเภท	<input type="radio"/> บัญชีคุม <input checked="" type="radio"/> บัญชีย่อย	รหัสธุรกิจ	0101 ธุรกิจดำเนินงาน
nature	<input checked="" type="radio"/> dr <input type="radio"/> cr		

รูปภาพประกอบที่ ๒

๔.๓ เมื่อบันทึกข้อมูลเรียบร้อยแล้ว คลิกปุ่ม **บันทึก** จะปรากฏหน้าจอ ตามรูปภาพประกอบที่ ๓ “ยืนยันข้อมูลหรือไม่” คลิกเลือกปุ่ม OK

The screenshot shows the 'กำหนดผังบัญชี' (Account Structure) screen. At the top, there is a navigation menu and a header with the system name 'ระบบบัญชีแยกประเภท สำหรับสหกรณ์' and 'Version 2.2 (Web Edition)'. The main area contains a table of account structures and a 'เพิ่มผังบัญชี' (Add Account Structure) form. A modal dialog box is open, asking for confirmation: 'Message from webpage' with the text 'ยืนยันข้อมูลหรือไม่' and 'OK' and 'Cancel' buttons. The 'OK' button is circled in red. In the background, the 'บันทึก' (Save) button in the 'เพิ่มผังบัญชี' form is also circled in red.

รหัสธุรกิจ	รหัสบัญชีคุม	รหัสบัญชี	ชื่อบัญชี	ประเภท	แก้ไข
0100		10-00-00-00	สินทรัพย์	บัญชีคุม	
0100	10-00-00-00	11-00-00-00	สินทรัพย์หมุนเวียน	บัญชีคุม	
0100	11-00-00-00	11-01-00-00	เงินสดและเงินฝากธนาคาร	บัญชีคุม	
0100	11-01-00-00	11-01-10-00	เงินสด	บัญชีคุม	
0101	11-01-10-00	11-01-10-01	เงินสดในมือ	บัญชีย่อย	
0101	11-01-10-00	11-01-10-02	เช็คที่ส่งไปยังไม่ออก	บัญชีย่อย	

รหัสบัญชี	ชื่อบัญชี	บัญชีคุม	บันทึก
11 - 01 - 30 - 25	เงินฝากสหกรณ์ออมทรัพย์ ส.ก.ส. 231-1-00110-8	0100 11-01-30-00 เงินฝากอาคาร - ออมทรัพย์	บันทึก
ประเภท	<input type="radio"/> บัญชีคุม <input checked="" type="radio"/> บัญชีย่อย	รหัสธุรกิจ	0101 ธุรกิจดำเนินงาน
nature	<input checked="" type="radio"/> dr <input type="radio"/> cr		

รูปภาพประกอบที่ ๓

๔. เมื่อบันทึกยืนยันข้อมูลแล้ว จะปรากฏหน้าจอ ตามรูปภาพประกอบที่ ๔ “บันทึกข้อมูลเรียบร้อยแล้ว” คลิกปุ่ม OK

ระบบบัญชีแยกประเภท
สำหรับสหกรณ์
Version 2.2 (Web Edition)

ข้อมูลหลัก > บันทึกรายการขึ้นต้น > บัญชีแยกประเภทและงบทดลอง > รายงานงบการเงิน > MIS > Warning > จัดการระบบ > ปรับปรุงหลังปิดบัญชี > เชื่อมโยงข้อมูล > ออกจากระบบ

กำหนดผังบัญชี

สรุกล : - เลือกสรุกลสำหรับการค้นหา -

รหัสบัญชี : - - - - -

ชื่อบัญชี : - - - - -

[พิมพ์ผังบัญชี]

รหัสธุรกิจ	รหัสบัญชีคุม	รหัสบัญชี	ชื่อบัญชี	ประเภท	แก้ไข
0100		10-00-00-00	สินทรัพย์	บัญชีคุม	
0100	10-00-00-00	11-00-00-00	สินทรัพย์หมุนเวียน	บัญชีคุม	
0100	11-00-00-00	11-01-00-00	เงินสดและเงินฝากธนาคาร	บัญชีคุม	
0100	11-01-00-00	11-01-10-00	เงินสด	บัญชีคุม	
0101	11-01-10-00	11-01-10-01	เงินสดในมือ	บัญชีย่อย	
0101	11-01-10-00	11-01-10-02	เช็คที่ส่งไปยังทางฝาก	บัญชีย่อย	

เพิ่มผังบัญชี

Copyright - 2007 - 2015 by Cooperative Auditing Department
กรมตรวจบัญชีสหกรณ์ 12 ถนนกรุงเกษม แขวงวัดสามพระยา เขตพระนคร กรุงเทพฯ 10200

รูปภาพประกอบที่ ๔

๕. เมื่อเพิ่มผังบัญชีเรียบร้อยแล้วจะปรากฏรายการบัญชีที่เพิ่มเข้าสู่ระบบ ผังบัญชีที่เพิ่มขึ้นจะมาแตกต่างจากผังบัญชีที่เป็นมาตรฐานที่ติดไปกับโปรแกรม คือจะมีตัวอักษรเป็นสีดำ มีปุ่มแก้ไข ลบ ดังรูปภาพประกอบที่ ๕

The screenshot shows the 'กำหนดผังบัญชี' (Define Chart of Accounts) screen in the CAD_GL version 2.2 (Web Edition) application. The interface includes a navigation menu, a search bar, and a table of existing accounts. Below the table is a form for adding new accounts.

รหัสธุรกิจ	รหัสบัญชีคุม	รหัสบัญชี	ชื่อบัญชี	ประเภท	แก้ไข
0101	11-01-30-00	11-01-30-23	เงินฝาก รกส.020-02736485-1(คก.ฟกท.น.เคช.ตร.รย.ยอ.ย.า.ห.น.ไม่.เกิน.500,000)	บัญชีย่อย	
0101	11-01-30-00	11-01-30-24	เงินฝาก รกส.020045948174(โครงการสินเชื่อรวมข้าว)	บัญชีย่อย	
0101	11-01-30-00	11-01-30-25	เงินฝากสหกรณ์ออมทรัพย์ ร.ก.ส. 231-1-00110-8	บัญชีย่อย	
0100	11-01-00-00	11-01-40-00	เงินฝากธนาคาร - ประชา	บัญชีคุม	
0101	11-01-40-00	11-01-40-01	เงินฝากธนาคาร - ประชา	บัญชีย่อย	

Below the table, there is a form for adding new accounts:

เพิ่มผังบัญชี

รหัสบัญชี: [] - [] - [] - []

ชื่อบัญชี: []


ประเภท: บัญชีคุม บัญชีย่อย

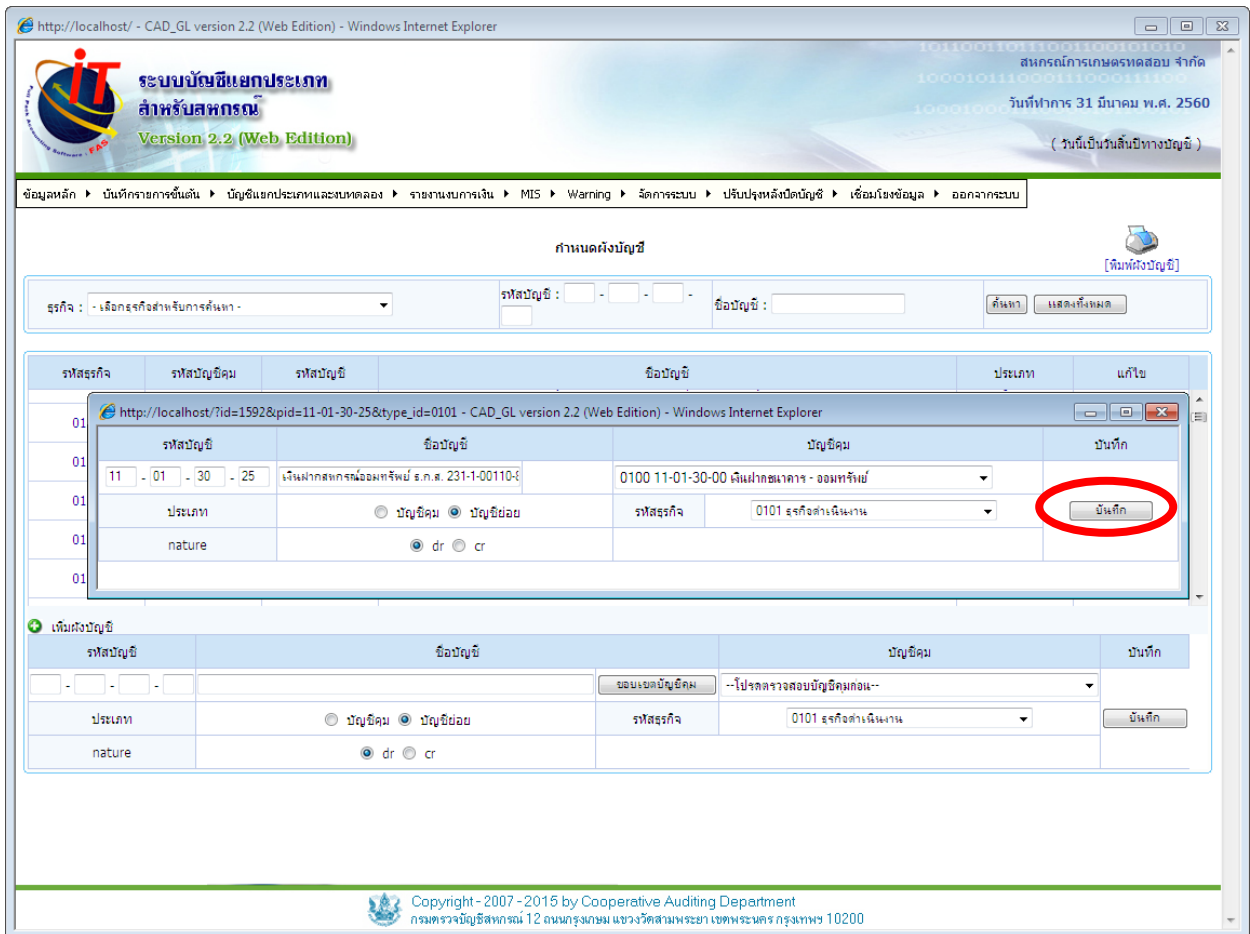
nature: dr cr

Buttons: [ตกลง] [แสดงทั้งหมด]

Copyright - 2007 - 2015 by Cooperative Auditing Department
กรมตรวจบัญชีสหกรณ์ 12 ถนนกรุงเกษม แขวงวัดสามพระยา เขตพระนคร กรุงเทพฯ 10200

รูปภาพประกอบที่ ๕

๖. การแก้ไขผังบัญชี ถ้าต้องการแก้ไขผังบัญชี คลิกปุ่ม  จะปรากฏหน้าจอตามรูปภาพประกอบที่ ๖ เมื่อทำการบันทึกข้อมูลที่ต้องการแก้ไขเรียบร้อยแล้ว คลิกปุ่ม



รูปภาพประกอบที่ ๖

๗. เมื่อคลิกปุ่มบันทึก จะปรากฏหน้าจอตามรูปภาพประกอบที่ ๗ “ยืนยันข้อมูลหรือไม่”
คลิกเลือกปุ่ม OK

The screenshot shows a web browser window displaying the 'ระบบบัญชีแยกประเภท' (Accounting System) interface. The page title is 'ระบบบัญชีแยกประเภท สำหรับสหกรณ์ Version 2.2 (Web Edition)'. The interface includes a navigation menu, a search bar, and a table of accounting entries. A confirmation dialog box is overlaid on the table, asking 'ยืนยันข้อมูลหรือไม่' (Confirm information or not). The 'OK' button in the dialog box is circled in red.

รหัสธุรกิจ	รหัสบัญชีคุม	รหัสบัญชี	ชื่อบัญชี	ประเภท	แก้ไข
01					
01	11 - 01 - 30 - 25		เงินฝากสหกรณ์ออมทรัพย์ ร.ก.ส. 231-1-001		
01				บัญชีคุม	
01				บัญชี	
01				dr	
01				cr	

รูปภาพประกอบที่ ๗

๘. เมื่อคลิกปุ่มยืนยันข้อมูลเรียบร้อยแล้ว จะปรากฏหน้าจอตามรูปภาพประกอบที่ ๘ “บันทึกข้อมูลเรียบร้อยแล้ว” คลิกปุ่ม OK ข้อมูลที่ทำการแก้ไขจะถูกบันทึกเข้าระบบ

http://localhost/ - CAD_GL version 2.2 (Web Edition) - Windows Internet Explorer

ระบบบัญชีแยกประเภท
สำหรับสหกรณ์
Version 2.2 (Web Edition)

สนกตรณการเกษตรทดสอบ จำกัด
วันที่ทำการ 31 มีนาคม พ.ศ. 2560
(วันที่เป็นวันสิ้นปีทางบัญชี)

ข้อมูลหลัก > บันทึกรายการขึ้นต้น > บัญชีแยกประเภทและงบทดลอง > รายงานงบการเงิน > MIS > Warning > ผิดการระบบ > ปรับปรุงหลังปิดบัญชี > เชื่อมโยงข้อมูล > ออกจากระบบ

กำหนดผังบัญชี [พิมพ์ผังบัญชี]

ธุรกิจ : - เลือกธุรกิจสำหรับการค้นหา - รหัสบัญชี : - - - - ชื่อบัญชี : ค้นหา แสดงทั้งหมด


รหัสธุรกิจ	รหัสบัญชีคุม	รหัสบัญชี	ชื่อบัญชี	ประเภท	แก้ไข
01					
01					
01					
01					
01					

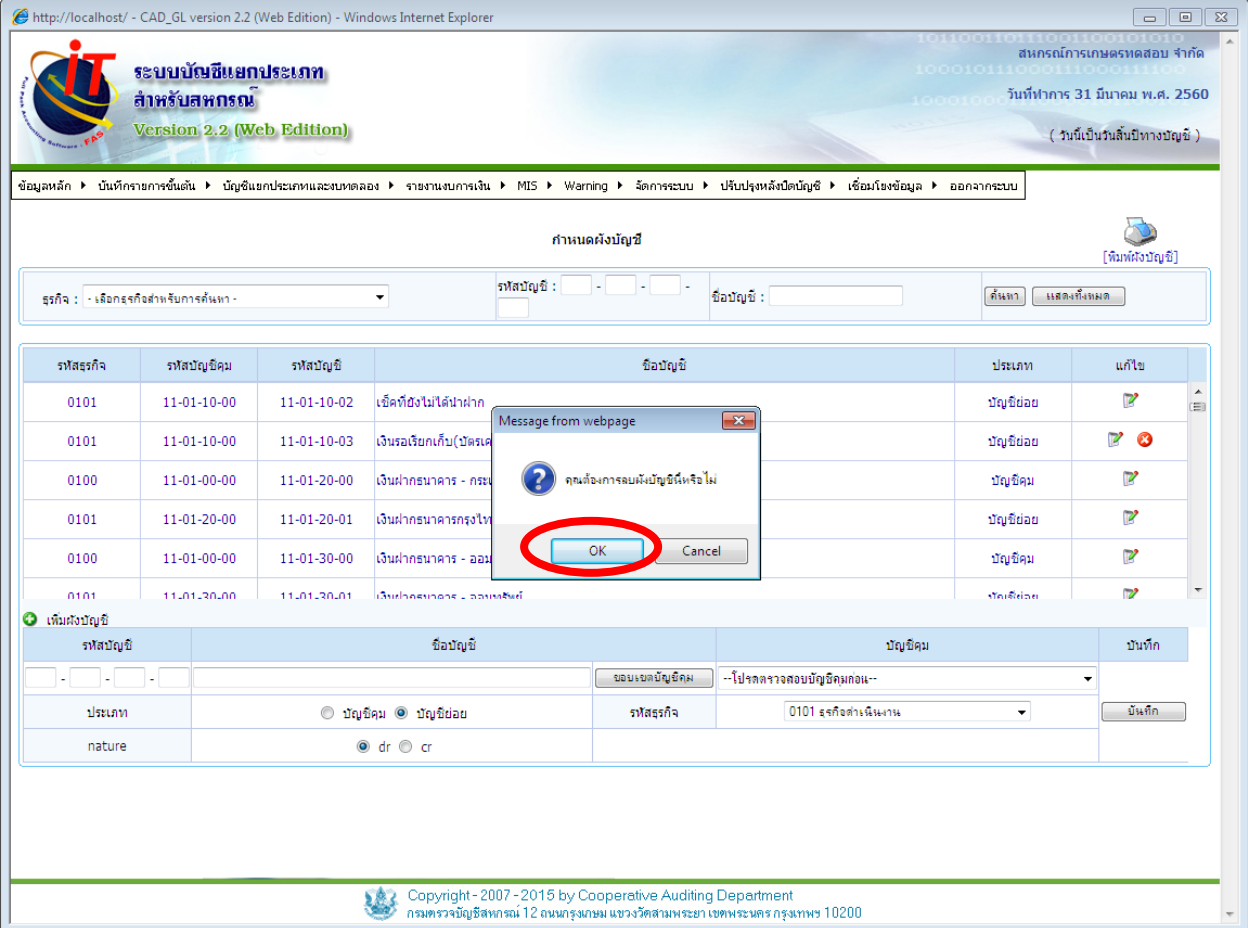
เพิ่มผังบัญชี

รหัสบัญชี	ชื่อบัญชี	บัญชีคุม	บันทึก
- - - -		ถอนแยกบัญชีคุม	--ไปจกตารางสอบบัญชีคุมก่อน--
ประเภท	<input type="radio"/> บัญชีคุม <input checked="" type="radio"/> บัญชีย่อย	รหัสธุรกิจ	0101 ธุรกิจดำเนินงาน
nature	<input checked="" type="radio"/> dr <input type="radio"/> cr		บันทึก

Copyright - 2007 -2015 by Cooperative Auditing Department
กรมตรวจบัญชีสหกรณ์ 12 ถนนกรุงเกษม แขวงวัดสามพระยา เขตพระนคร กรุงเทพฯ 10200

รูปภาพประกอบที่ ๘

๙. การลบผังบัญชี ถ้าต้องการลบผังบัญชี คลิกปุ่ม  จะปรากฏหน้าจอตามรูปภาพประกอบที่ ๙
- “คุณต้องการลบข้อมูลผังบัญชีนี้หรือไม่” คลิกเลือกปุ่ม OK
- ** กรณีผังบัญชีถูกใช้งานมีรายการเคลื่อนไหวแล้วจะไม่สามารถลบออกได้



http://localhost/ - CAD_GL version 2.2 (Web Edition) - Windows Internet Explorer

ระบบบัญชีแยกประเภท สำหรับสหกรณ์ Version 2.2 (Web Edition)

สนกกรรมการเกษตรตลอดปี จำกัด
วันที่ทำการ 31 มีนาคม พ.ศ. 2560
(วันที่เป็นวันสิ้นปีทางบัญชี)

ข้อมูลหลัก > บันทึกรายการขึ้นต้น > บัญชีแยกประเภทและงบทดลอง > รายงานงบการเงิน > MIS > Warning > จัดการระบบ > ปรับปรุงหลังปิดบัญชี > เชื่อมโยงข้อมูล > ออกจากระบบ

กำหนดผังบัญชี [พิมพ์ผังบัญชี]

ธุรกิจ : - เลือกธุรกิจสำหรับการค้นหา - รหัสบัญชี : - - - - - ชื่อบัญชี : ค้นหา แสดงทั้งหมด

รหัสธุรกิจ	รหัสบัญชีคุม	รหัสบัญชี	ชื่อบัญชี	ประเภท	แก้ไข
0101	11-01-10-00	11-01-10-02	เช็คที่ส่งไม่ได้นำฝาก	บัญชีย่อย	
0101	11-01-10-00	11-01-10-03	เงินรอเรียกเก็บ(บัตรเดบิต)	บัญชีย่อย	
0100	11-01-00-00	11-01-20-00	เงินฝากธนาคาร - กระ	บัญชีคุม	
0101	11-01-20-00	11-01-20-01	เงินฝากธนาคารกรุงไทย	บัญชีย่อย	
0100	11-01-00-00	11-01-30-00	เงินฝากธนาคาร - ออม	บัญชีคุม	
0101	11-01-30-00	11-01-30-01	เงินฝากธนาคาร - ออม	บัญชีย่อย	

Message from webpage
คุณต้องการลบผังบัญชีนี้หรือไม่
OK Cancel

เพิ่มผังบัญชี

รหัสบัญชี	ชื่อบัญชี	บัญชีคุม	บันทึก
- - - - -		เลือกบัญชีคุม	
ประเภท	<input type="radio"/> บัญชีคุม <input checked="" type="radio"/> บัญชีย่อย	รหัสธุรกิจ	0101 ธุรกิจดำเนินงาน
nature	<input checked="" type="radio"/> dr <input type="radio"/> cr		บันทึก

Copyright - 2007 - 2015 by Cooperative Auditing Department
กรมตรวจบัญชีสหกรณ์ 12 ถนนกรุงเกษม แขวงวัดสามพระยา เขตพระนคร กรุงเทพฯ 10200

รูปภาพประกอบที่ ๙

๑๐. เมื่อยืนยันการลบข้อมูลแล้ว จะปรากฏหน้าจอตามรูปภาพประกอบที่ ๑๐ “บันทึกข้อมูลเรียบร้อยแล้ว” คลิกปุ่ม OK ข้อมูลที่ต้องการลบจะถูกลบออกจากระบบ

ระบบบัญชีแยกประเภท
สำหรับสหกรณ์
Version 2.2 (Web Edition)

ข้อมูลหลัก > บันทึกรายการขึ้นเดิน > บัญชีแยกประเภทและงบดุล > รายงานงบการเงิน > MIS > Warning > จัดการระบบ > ปรับปรุงหลังปิดบัญชี > เชื่อมโยงข้อมูล > ออกจากระบบ

กำหนดผังบัญชี

สรุทิจ : - เลือกสรุทิจสำหรับการค้นหา - รหัสบัญชี : - - - - ชื่อบัญชี : ค้นหา แสดงทั้งหมด

รหัสสรุทิจ	รหัสบัญชีคุม	รหัสบัญชี	ชื่อบัญชี	ประเภท	แก้ไข
0101	11-01-30-00	11-01-30-20	เงินฝากธ.กสิกรไทย/ทีมาย(266-2-52664-1)	บัญชีย่อย	
0101	11-01-30-00	11-01-30-21	เงินฝาก รทส.020-0-033	บัญชีย่อย	
0101	11-01-30-00	11-01-30-22	เงินฝาก รทส.020-0-226	บัญชีย่อย	
0101	11-01-30-00	11-01-30-23	เงินฝาก รทส.020-0-273	บัญชีย่อย	
0101	11-01-30-00	11-01-30-24	เงินฝาก รทส.02004594	บัญชีย่อย	
0101	11-01-30-00	11-01-30-25	เงินฝากสหกรณ์ออมทรัพย์ ร.ก.ส. 231-1-00110-8	บัญชีย่อย	

เพิ่มผังบัญชี

Copyright - 2007 - 2015 by Cooperative Auditing Department
กรมตรวจบัญชีสหกรณ์ 12 ถนนกรุงเกษม แขวงวัดสามพระยา เขตพระนคร กรุงเทพฯ 10200

รูปภาพประกอบที่ ๑๐